



BANK SPÓŁDZIELCZY W BIAŁZOWEJ

Instrukcja aktywacji aplikacji mobilnej BSGo

1. Wstęp

Hybrydowa aplikacja mobilna BSGo jest połączeniem funkcjonalności mobilnej bankowości internetowej, oraz funkcjonalności autoryzacji zleceń poprzez urządzenie mobilne. Użytkownik zgodnie z poniższą instrukcją dokonuje powiązania urządzenia mobilnego (z zainstalowaną aplikacją BSGo) z bankowością elektroniczną, oraz ma możliwość wyboru funkcjonalności działania aplikacji.

2. Instalacja BSGo na urządzeniu mobilnym

Aplikacja BSGo dostosowana jest do pracy zarówno na smartfonach jak i tabletach, dla urządzeń pracujących pod kontrolą systemu iOS oraz Android. Proces pobrania oraz instalacji można wykonać z portali:



- Google Play
- dla systemu Android 6.x i nowszy



- App Store
- dla systemu iOS 9.x i nowszy



- AppGallery dla smartfonów i tabletów Huawei

Proces pobierania jest analogiczny jak dla każdej innej aplikacji umieszczonej na w/w zasobach. Aplikację BSGo można wyszukać w w/w portalach pod nazwą: **BSGo**

3. Powiązanie urządzenia mobilnego z bankowością elektroniczną

Proces powiązania urządzenia mobilnego (z zainstalowaną aplikacją BSGo) z bankowością EBP można wykonać w następujących krokach:

- a) w pierwszym kroku należy uruchomić stronę logowania
<https://e-bsblazowa.cui.pl> i w polu **Login** wprowadzić swój identyfikator alfanumeryczny (LOGIN)

Bank Spółdzielczy
w Białzowej

Zaloguj się do bankowości internetowej

Login

DALEJ

ZASADY BEZPIECZEŃSTWA BEZPIECZNE ZAKUPY W INTERNECIE Polski ▼

- b) po użyciu przycisku **[DALEJ]** wyświetlane jest okno służące do wprowadzenia tymczasowego hasła mobilnego (tymczasowe hasło do systemu) otrzymane drogą SMS

Bank Spółdzielczy
w Białzowej

Zaloguj się do bankowości internetowej

Wpisz wskazane znaki hasła dla BW0DCIRKH

1 2 3 4 5 6 7 8 9 10 11 12 13 14 15

16 17 18 19 20 21 22 23 24

ZALOGUJ

ANULUJ

- c) Po wyborze przycisku **[ZALOGUJ]** zostaje wyświetlona formatka zmiany hasła:

Bank Spółdzielczy
w Białzowej

Zaloguj się do bankowości internetowej

Podczas pierwszego logowania, wymagane jest ustawienie swojego hasła.

Wprowadź nowe hasło

Powtórz nowe hasło

ZAPISZ I ZALOGUJ

Wymagania do hasła:

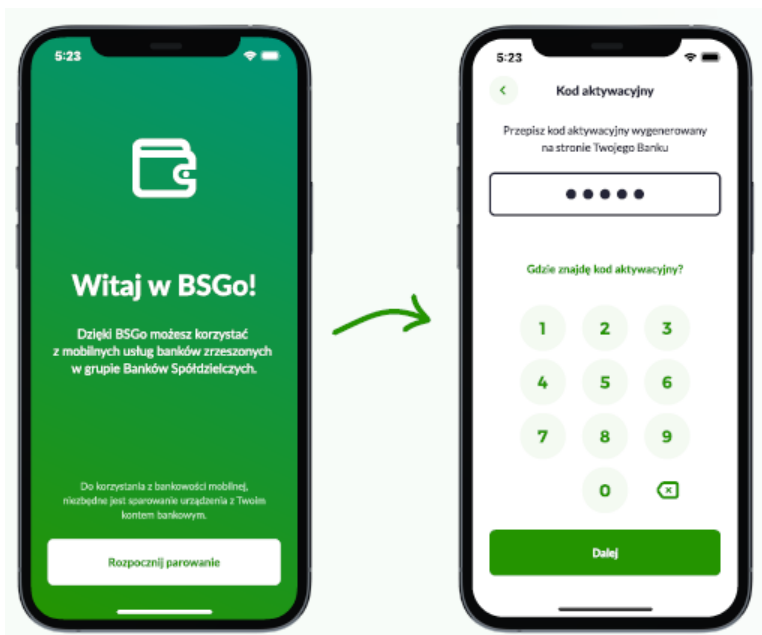
- musi składać się z 10-24 znaków
- musi zawierać wielką literę
- musi zawierać małą literę
- musi zawierać cyfrę

ZASADY BEZPIECZEŃSTWA BEZPIECZNE ZAKUPY W INTERECIE

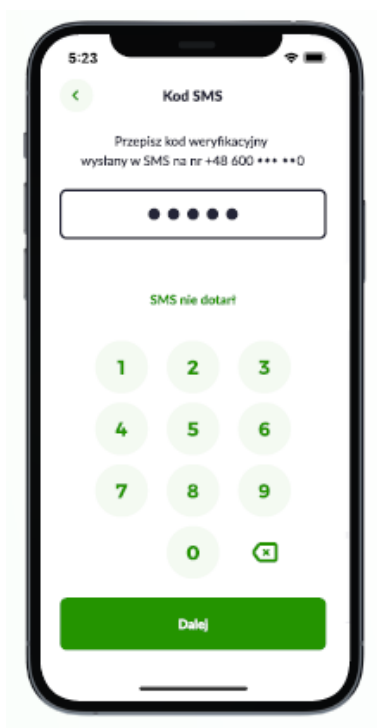
- d) W oknie należy wprowadzić nowe hasło spełniające wymogi polityki bezpieczeństwa znajdujące się w dolnej lub bocznej części formatki. Po powtórzeniu hasła i wyborze przycisku **[ZAPISZ I ZALOGUJ]** zostaje wyświetlony komunikat informujący o konieczności dodania urządzenia autoryzującego

- e) użytkownik wpisuje nazwę urządzenia i wybiera przycisk [ZALOGUJ],
- f) Po wyborze przycisku [ZALOGUJ] zostanie wyświetlona formatka z kolejnym krokiem procesu, na której prezentowany jest kod aktywacyjny, który należy wprowadzić w aplikacji mobilnej BSGo podczas rejestracji urządzenia. W dolnej części formatki prezentowany jest czas pozostały na parowanie.

- g) Po uruchomieniu aplikacji BSGo na urządzeniu mobilnym należy wykonać rejestrację urządzenia poprzez naciśnięcie pola [Rozpocznij parowanie], a następnie należy wprowadzić poprawny kod aktywacyjny wygenerowany w bankowości EBP



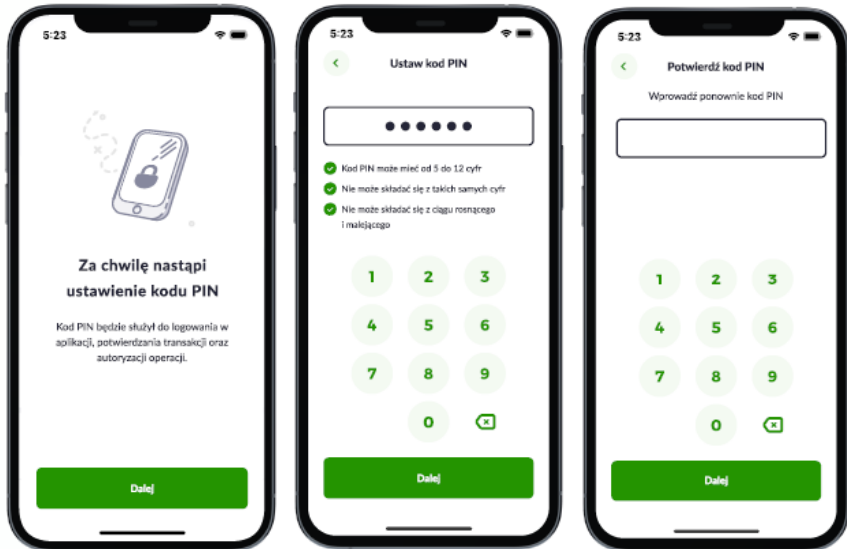
- h) W kolejnym kroku w celu identyfikacji należy wprowadzić kolejny kod SMS otrzymany na wskazany nr telefonu



i) W następnym kroku po naciśnięciu **[DALEJ]** należy wprowadzić kod PIN, który będzie służył do logowania, potwierdzania oraz autoryzacji operacji w aplikacji.

Nadawany kod PIN:

- musi zawierać od 5 do 12 cyfr,
- nie może składać z takich samych cyfr (11111, 22222)
- nie może składać się z ciągu rosnącego i malejącego (123123, 12345)



j) Po poprawnym wprowadzeniu kodu PIN, BSGo informuje o pozytywnej aktywacji



k) Po prawidłowym nadaniu PIN-u, system umożliwia użytkownikowi ustawienie metody logowania.

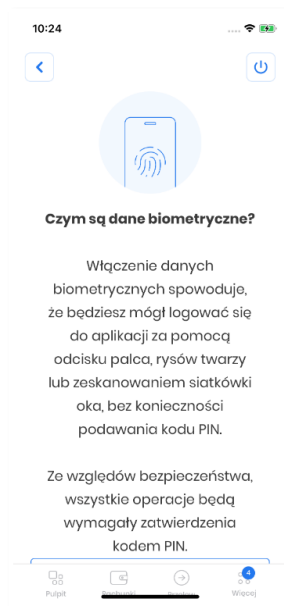
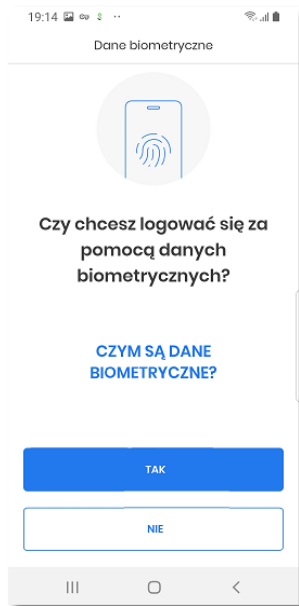
Metody logowania udostępniane przez system to:

- Kod PIN - dla systemu android oraz iOS,
- metody biometryczne:
 - Odcisk palca - dla systemu android oraz iOS,
 - Face Id - dla systemu iOS,

Opcja 'Odcisk palca' oraz 'Face Id' może być wybrana, gdy urządzenie zostało uprzednio skonfigurowane do takiej obsługi.

W celu wyboru metody system prezentuje formularz **Dane biometryczne** udostępniający zestaw akcji:

- [CZYM SĄ DANE BIOMETRYCZNE] - umożliwia wyświetlenie użytkownikowi komunikatu informacyjnego,
- [TAK] – umożliwia włączenie metody biometrycznej w procesie logowania:
- [NIE] – umożliwia rezygnację z metody biometrycznej, tym samym logowanie do aplikacji hybrydowej odbywać się będzie przy pomocy ustawionego kodu PIN,



l) Po poprawnej aktywacji urządzenia użytkownik zostanie przekierowany na ekran główny aplikacji BSGo, poprzez który będzie miał możliwość zalogowania się do aplikacji mobilnej za pomocą kodu PIN lub danych biometrycznych zdefiniowanych w procesie rejestracji urządzenia autoryzującego.